

**Бухгалтерский баланс**  
на 31 декабря 2018 г.

Организация Публичное акционерное общество "Приборный завод "Сигнал"  
Идентификационный номер налогоплательщика  
Вид экономической деятельности Производство приборов и аппаратуры для измерения электрических величин или ионизирующих излучений  
Организационно-правовая форма / форма собственности  
Публичное акционерное общество / Частная собственность

Дата (число, месяц, год)  
Форма по ОКУД  
по ОКПО  
ИНН  
по ОКВЭД  
по ОКОПФ / ОКФС  
по ОКЕИ

Коды		
0710001		
31	12	2018
10856015		
4025019280		
26.51.4		
12247	16	
384		

Единица измерения: в тыс. рублей

Местонахождение (адрес)

249035, Калужская обл, Обнинск г, Ленина пр-кт, дом № 121

Пояснения	Наименование показателя	Код	На 31 декабря 2018 г.	На 31 декабря 2017 г.	На 31 декабря 2016 г.
	<b>АКТИВ</b>				
	<b>I. ВНЕОБОРОТНЫЕ АКТИВЫ</b>				
	Нематериальные активы	1110	32	48	64
	Результаты исследований и разработок	1120	336	4 086	-
	Нематериальные поисковые активы	1130	-	-	-
	Материальные поисковые активы	1140	-	-	-
	Основные средства	1150	186 968	156 052	119 619
	Доходные вложения в материальные ценности	1160	40 547	42 700	38 286
	Финансовые вложения	1170	137	139	139
	Отложенные налоговые активы	1180	2 353	2 658	1 803
	Прочие внеоборотные активы	1190	4 319	272	2 455
	в том числе:				
	Авансы на приобретение ОС		-	98	2 243
	Расходы будущих периодов		4 319	174	212
	Итого по разделу I	1100	234 692	205 954	162 365
	<b>II. ОБОРОТНЫЕ АКТИВЫ</b>				
	Запасы	1210	375 523	412 908	338 139
	в том числе:				
	Материалы	12101	149 241	153 865	159 886
	Товары	12102	19 195	20 165	15 155
	Готовая продукция	12103	38 288	41 996	66 943
	Основное производство	12104	154 391	196 219	95 213
	Вспомогательные производства	12105	14 408	663	942
	Налог на добавленную стоимость по приобретенным ценностям	1220	123	43	283
	Дебиторская задолженность	1230	399 819	411 323	516 999
	в том числе:				
	Расчеты с поставщиками и подрядчиками	12301	18 860	47 240	106 901
	Расчеты с покупателями и заказчиками	12302	197 547	184 324	229 674
	Финансовые вложения (за исключением денежных эквивалентов)	1240	-	-	-
	Денежные средства и денежные эквиваленты	1250	7 725	20 362	11 215
	Прочие оборотные активы	1260	-	-	-
	Итого по разделу II	1200	783 190	844 636	866 636
	<b>БАЛАНС</b>	1600	1 017 883	1 050 590	1 029 001



Пояснения	Наименование показателя	Код	На 31 декабря 2018 г.	На 31 декабря 2017 г.	На 31 декабря 2016 г.
	<b>ПАССИВ</b>				
	<b>III. КАПИТАЛ И РЕЗЕРВЫ</b>				
	Уставный капитал (складочный капитал, уставный фонд, вклады товарищей)	1310	258	258	258
	Собственные акции, выкупленные у акционеров	1320	-	-	-
	Переоценка внеоборотных активов	1340	52 580	52 834	52 834
	Добавочный капитал (без переоценки)	1350	-	-	-
	Резервный капитал	1360	39	39	39
	Нераспределенная прибыль (непокрытый убыток)	1370	283 555	341 002	330 283
	Итого по разделу III	1300	336 431	394 133	383 414
	<b>IV. ДОЛГОСРОЧНЫЕ ОБЯЗАТЕЛЬСТВА</b>				
	Заемные средства	1410	175 000	200 000	204 777
	Отложенные налоговые обязательства	1420	4 875	4 640	3 894
	Оценочные обязательства	1430	-	-	-
	Прочие обязательства	1450	-	-	-
	Итого по разделу IV	1400	179 875	204 640	208 671
	<b>V. КРАТКОСРОЧНЫЕ ОБЯЗАТЕЛЬСТВА</b>				
	Заемные средства	1510	181 307	130 000	120 000
	Кредиторская задолженность	1520	313 797	316 475	311 897
	в том числе:				
	Расчеты с поставщиками и подрядчиками	15201	233 019	114 848	114 975
	Расчеты с покупателями и заказчиками	15202	44 609	156 847	158
	Расчеты по налогам и сборам	15203	23 756	38 882	329 950
	Расчеты по социальному страхованию и обеспечению	15204	4 573	921	3 386
	Расчеты с персоналом по оплате труда	15205	7 738	5 332	5 022
	Доходы будущих периодов	1530	-	-	-
	Оценочные обязательства	1540	6 472	5 342	5 019
	Прочие обязательства	1550	-	-	-
	Итого по разделу V	1500	501 576	451 817	436 916
	<b>БАЛАНС</b>	1700	1 017 883	1 050 590	1 029 001

Руководитель

(подпись)

Орлов Сергей  
Александрович

(расшифровка подписи)

15 марта 2019 г.

**Отчет о финансовых результатах**  
за Январь - Декабрь 2018 г.

Организация Публичное акционерное общество "Приборный завод "Сигнал"  
Идентификационный номер налогоплательщика  
Вид экономической деятельности Производство приборов и аппаратуры для измерения электрических величин или ионизирующих излучений  
Организационно-правовая форма / форма собственности  
Публичное акционерное общество / Частная собственность  
Единица измерения: в тыс. рублей

Коды		
0710002		
31	12	2018
10856015		
4025019280		
26.51.4		
12247	16	
384		

Дата (число, месяц, год) \_\_\_\_\_  
Форма по ОКУД \_\_\_\_\_  
по ОКПО \_\_\_\_\_  
ИНН \_\_\_\_\_  
по ОКВЭД \_\_\_\_\_  
по ОКОПФ / ОКФС \_\_\_\_\_  
по ОКЕИ \_\_\_\_\_

Пояснения	Наименование показателя	Код	За Январь - Декабрь 2018 г.	За Январь - Декабрь 2017 г.
	Выручка	2110	991 970	1 092 889
	Себестоимость продаж	2120	(976 716)	(990 624)
	Валовая прибыль (убыток)	2100	15 254	102 265
	Коммерческие расходы	2210	(2 247)	(1 659)
	Управленческие расходы	2220	-	-
	Прибыль (убыток) от продаж	2200	13 007	100 606
	Доходы от участия в других организациях	2310	1 014	1 246
	Проценты к получению	2320	2 077	-
	Проценты к уплате	2330	(40 351)	(60 642)
	Прочие доходы	2340	10 221	26 749
	Прочие расходы	2350	(42 989)	(49 879)
	Прибыль (убыток) до налогообложения	2300	(57 021)	18 080
	Текущий налог на прибыль	2410	-	(7 496)
	в т.ч. постоянные налоговые обязательства (активы)	2421	(11 943)	(4 046)
	Изменение отложенных налоговых обязательств	2430	(235)	(746)
	Изменение отложенных налоговых активов	2450	(305)	581
	Прочее	2460	(141)	300
	в том числе: налоговые санкции		(69)	(48)
	Чистая прибыль (убыток)	2400	(57 702)	10 719



Пояснения	Наименование показателя	Код	За Январь - Декабрь 2018 г.	За Январь - Декабрь 2017 г.
	Результат от переоценки внеоборотных активов, не включаемый в чистую прибыль (убыток) периода	2510	(255)	-
	Результат от прочих операций, не включаемый в чистую прибыль (убыток) периода	2520	-	-
	Совокупный финансовый результат периода	2500	(57 957)	10 719
	<b>СПРАВОЧНО</b>			
	Базовая прибыль (убыток) на акцию	2900	-	-
	Разводненная прибыль (убыток) на акцию	2910	-	-

Руководитель

(подпись)

Орлов Сергей  
Александрович

(расшифровка подписи)

15 марта 2019 г.



**Отчет об изменениях капитала  
за Январь - Декабрь 2018 г.**

Форма по ОКУД

Дата (число, месяц, год)

Коды		
0710003		
31	12	2018
10856015		
4025019280		
26.51.4		
12247		16
384		

Организация Публичное акционерное общество "Приборный завод "Сигнал" по ОКПО  
 Идентификационный номер налогоплательщика \_\_\_\_\_ по ОКТО  
 Вид экономической деятельности Производство приборов и аппаратуры для измерения электрических величин или ионизирующих излучений по ОКВЭД  
 Организационно-правовая форма / форма собственности \_\_\_\_\_ по ОКФС  
 Публичное акционерное общество / Частная собственность по ОКЕИ

Единица измерения: в тыс. рублей

**1. Движение капитала**

Наименование показателя	Код	Уставный капитал	Собственные акции, выкупленные у акционеров	Добавочный капитал	Резервный капитал	Неразделенная прибыль (непокрытый убыток)	Итого
Величина капитала на 31 декабря 2016 г. За 2017 г.	3100	258	-	52 834	39	330 283	383 414
Увеличение капитала - всего:	3210	-	-	-	-	10 719	10 719
В том числе:							
чистая прибыль	3211	X	X	X	X	10 719	10 719
переоценка имущества	3212	X	X	-	X	-	-
доходы, относящиеся непосредственно на увеличение капитала	3213	X	X	-	X	X	-
дополнительный выпуск акций	3214	-	-	-	-	-	-
увеличение номинальной стоимости акций	3215	-	-	-	X	-	X
реорганизация юридического лица	3216	-	-	-	-	-	-

Наименование показателя	Код	Уставный капитал	Собственные акции, выкупленные у акционеров	Добавочный капитал	Резервный капитал	Нераспределенная прибыль (непокрытый убыток)	Итого
Уменьшение капитала - всего:	3220	-	-	-	-	-	-
в том числе:							
убыток	3221	X	X	X	X	-	-
переоценка имущества	3222	X	X	-	X	-	-
расходы, относящиеся непосредственно на уменьшение капитала	3223	X	X	-	X	-	-
уменьшение номинальной стоимости акций	3224	-	-	-	X	-	-
уменьшение количества акций	3225	-	-	-	-	-	-
реорганизация юридического лица	3226	-	-	-	X	-	-
дивиденды	3227	X	X	X	-	-	X
Изменение добавочного капитала	3230	X	X	-	-	-	X
Изменение резервного капитала	3240	X	X	X	-	-	X
Величина капитала на 31 декабря 2017 г.	3200	258	-	52 834	39	341 002	394 133
За 2018 г.							
Увеличение капитала - всего:	3310	-	-	-	-	-	-
в том числе:							
чистая прибыль	3311	X	X	X	X	-	-
переоценка имущества	3312	X	X	-	X	-	-
доходы, относящиеся непосредственно на увеличение капитала	3313	X	X	-	X	X	-
дополнительный выпуск акций	3314	-	-	-	X	-	X
увеличение номинальной стоимости акций	3315	-	-	-	-	-	-
реорганизация юридического лица	3316	-	-	(255)	-	-	(255)
Уменьшение капитала - всего:	3320	-	-	(255)	-	-	(255)
в том числе:							
убыток	3321	X	X	X	X	-	(255)
переоценка имущества	3322	X	X	(255)	X	-	-
расходы, относящиеся непосредственно на уменьшение капитала	3323	X	X	-	X	-	-
уменьшение номинальной стоимости акций	3324	-	-	-	X	-	-
уменьшение количества акций	3325	-	-	-	X	-	-
реорганизация юридического лица	3326	-	-	-	X	-	-
дивиденды	3327	X	X	X	-	-	X
Изменение добавочного капитала	3330	X	X	-	-	-	X
Изменение резервного капитала	3340	X	X	X	-	-	X
Величина капитала на 31 декабря 2018 г.	3300	258	-	52 580	39	283 554	336 431




**2. Корректировки в связи с изменением учетной политики и исправлением ошибок**

Наименование показателя	Код	На 31 декабря 2016 г.	Изменения капитала за 2017 г.		На 31 декабря 2017 г.
			за счет чистой прибыли (убытка)	за счет иных факторов	
<b>Капитал - всего</b>					
до корректировок	3400	383 414	10 719	-	394 133
до корректировка в связи с:					
корректировка в связи с:	3410	-	-	-	-
изменением учетной политики	3420	-	-	-	-
исправлением ошибок	3500	383 414	10 719	-	394 133
после корректировок					
в том числе:					
нераспределенная прибыль (непокрытый убыток):					
до корректировок	3401	330 283	10 719	-	341 002
до корректировка в связи с:					
корректировка в связи с:	3411	-	-	-	-
изменением учетной политики	3421	-	-	-	-
исправлением ошибок	3501	330 283	10 719	-	341 002
после корректировок					
до корректировок	3402	-	-	-	-
до корректировка в связи с:					
изменением учетной политики	3412	-	-	-	-
исправлением ошибок	3422	-	-	-	-
после корректировок	3502	-	-	-	-

**3. Чистые активы**

Наименование показателя	Код	На 31 декабря 2018 г.	На 31 декабря 2017 г.	На 31 декабря 2016 г.
Чистые активы	3600	336 431	394 133	383 414

Руководитель  
  
 (подпись)

Орлов Сергей  
 Александрович  
 (расшифровка подписи)

15 марта 2019 г.



**Отчет о движении денежных средств  
за Январь - Декабрь 2018 г.**

Организация Публичное акционерное общество "Приборный завод "Сигнал"  
 Идентификационный номер налогоплательщика  
 Вид экономической деятельности Производство приборов и аппаратуры для измерения электрических величин или ионизирующих излучений  
 Организационно-правовая форма / форма собственности  
Публичное акционерное общество / Частная собственность  
 Единица измерения: в тыс. рублей

Дата (число, месяц, год)  
 Форма по ОКУД  
 по ОКПО  
 ИНН  
 по ОКВЭД  
 по ОКОПФ / ОКФС  
 по ОКЕИ

Коды		
0710004		
31	12	2018
10856015		
4025019280		
26.51.4		
12247	16	
384		

Наименование показателя	Код	За Январь - Декабрь 2018 г.	За Январь - Декабрь 2017 г.
<b>Денежные потоки от текущих операций</b>			
Поступления - всего	4110	925 499	1 200 123
в том числе:			
от продажи продукции, товаров, работ и услуг	4111	862 164	1 131 442
арендных платежей, лицензионных платежей, роялти, комиссионных и иных аналогичных платежей	4112	961	1 541
от перепродажи финансовых вложений	4113	-	-
	4114	-	-
прочие поступления	4119	62 374	67 140
Платежи - всего	4120	(940 249)	(1 160 916)
в том числе:			
поставщикам (подрядчикам) за сырье, материалы, работы, услуги	4121	(586 972)	(829 185)
в связи с оплатой труда работников	4122	(169 147)	(140 062)
процентов по долговым обязательствам	4123	(40 352)	(59 113)
налога на прибыль организаций	4124	(5 457)	(6 125)
расчеты с бюджетом	4125	(75 425)	(64 485)
расчеты с внебюджетными фондами	4126	(54 733)	(44 386)
прочие платежи	4129	(8 163)	(17 560)
Сальдо денежных потоков от текущих операций	4100	(14 750)	39 207
<b>Денежные потоки от инвестиционных операций</b>			
Поступления - всего	4210	9 102	11 686
в том числе:			
от продажи внеоборотных активов (кроме финансовых вложений)	4211	-	6 540
от продажи акций других организаций (долей участия)	4212	-	-
от возврата предоставленных займов, от продажи долговых ценных бумаг (прав требования денежных средств к другим лицам)	4213	7 950	3 900
дивидендов, процентов по долговым финансовым вложениям и аналогичных поступлений от долевого участия в других организациях	4214	1 152	1 246
	4215	-	-
прочие поступления	4219	-	-
Платежи - всего	4220	(33 296)	(45 440)
в том числе:			
в связи с приобретением, созданием, модернизацией, реконструкцией и подготовкой к использованию внеоборотных активов	4221	(33 135)	(45 324)
в связи с приобретением акций других организаций (долей участия)	4222	-	-
в связи с приобретением долговых ценных бумаг (прав требования денежных средств к другим лицам), предоставление займов другим лицам	4223	(161)	(116)
процентов по долговым обязательствам, включаемым в стоимость инвестиционного актива	4224	-	-
	4225	-	-
прочие платежи	4229	-	-
Сальдо денежных потоков от инвестиционных операций	4200	(24 194)	(33 754)



Наименование показателя	Код	За Январь - Декабрь 2018 г.	За Январь - Декабрь 2017 г.
<b>Денежные потоки от финансовых операций</b>			
Поступления - всего	4310	361 480	337 090
в том числе:			
получение кредитов и займов	4311	361 480	337 090
денежных вкладов собственников (участников)	4312	-	-
от выпуска акций, увеличения долей участия	4313	-	-
от выпуска облигаций, векселей и других долговых ценных бумаг и др.	4314	-	-
	4315	-	-
прочие поступления	4319	-	-
	4320	(335 173)	(333 396)
Платежи - всего			
в том числе:			
собственникам (участникам) в связи с выкупом у них акций (долей участия) организации или их выходом из состава участников	4321	-	-
на уплату дивидендов и иных платежей по распределению прибыли в пользу собственников (участников)	4322	-	-
в связи с погашением (выкупом) векселей и других долговых ценных бумаг, возврат кредитов и займов	4323	(335 173)	(333 396)
	4324	-	-
прочие платежи	4329	-	-
	4300	26 307	3 694
Сальдо денежных потоков от финансовых операций	4400	(12 637)	9 147
<b>Сальдо денежных потоков за отчетный период</b>			
Остаток денежных средств и денежных эквивалентов на начало отчетного периода	4450	20 362	11 215
Остаток денежных средств и денежных эквивалентов на конец отчетного периода	4500	7 725	20 362
Величина влияния изменений курса иностранной валюты по отношению к рублю	4490	-	-

Руководитель

(подпись)

Орлов Сергей  
Александрович  
(расшифровка подписи)

15 марта 2019 г.



**Отчет о целевом использовании средств  
за Январь - Декабрь 2018 г.**

Организация Публичное акционерное общество "Приборный завод "Сигнал"  
 Идентификационный номер налогоплательщика \_\_\_\_\_  
 Вид экономической деятельности Производство приборов и аппаратуры для измерения электрических величин или ионизирующих излучений  
 Организационно-правовая форма / форма собственности  
Публичное акционерное общество / Частная собственность  
 Единица измерения: в тыс. рублей

Дата (год, месяц, число) \_\_\_\_\_  
 Форма по ОКУД \_\_\_\_\_  
 по ОКПО \_\_\_\_\_  
 ИНН \_\_\_\_\_  
 по ОКВЭД \_\_\_\_\_  
 по ОКОПФ / ОКФС \_\_\_\_\_  
 по ОКЕИ \_\_\_\_\_

Коды		
0710006		
2018	12	31
10856015		
4025019280		
26.51.4		
12247		16
384		

Пояснения	Наименование показателя	Код	За Январь - Декабрь 2018 г.	За Январь - Декабрь 2017 г.
	Остаток средств на начало отчетного года	6100	-	-
	Поступило средств			
	Вступительные взносы	6210	-	-
	Членские взносы	6215	-	-
	Целевые взносы	6220	-	-
	Добровольные имущественные взносы и пожертвования	6230	-	-
	Прибыль от приносящей доход деятельности	6240	-	-
	Прочие	6250	-	-
	Всего поступило средств	6200	-	-
	Использовано средств			
	Расходы на целевые мероприятия	6310	-	-
	в том числе:			
	социальная и благотворительная помощь	6311	-	-
	проведение конференций, совещаний, семинаров и т.п.	6312	-	-
	иные мероприятия	6313	-	-
	Расходы на содержание аппарата управления	6320	-	-
	в том числе:			
	расходы, связанные с оплатой труда (включая начисления)	6321	-	-
	выплаты, не связанные с оплатой труда	6322	-	-
	расходы на служебные командировки и деловые поездки	6323	-	-
	содержание помещений, зданий, автомобильного транспорта и иного имущества (кроме ремонта)	6324	-	-
	ремонт основных средств и иного имущества	6325	-	-
	прочие	6326	-	-
	Приобретение основных средств, инвентаря и иного имущества	6330	-	-
	Прочие	6350	-	-
	Всего использовано средств	6300	-	-
	Остаток средств на конец отчетного года	6400	-	-

Руководитель \_\_\_\_\_

(подпись)

**Орлов Сергей  
Александрович**

(расшифровка подписи)

15 марта 2019 г.

Пояснения к бухгалтерскому балансу  
и отчету о финансовых результатах (тыс. руб)

1. Нематериальные активы и расходы на научно-исследовательские, опытно-конструкторские и технологические работы (НИОКР)

форма 0710005 с.1

Наименование показателя	Код	Период	На начало года		Изменения за период						На конец периода	
			первоначальная стоимость	накопленная амортизация и убытки от обесценения	Поступило	Выбыло	накопленная амортизация и убытки от обесценения	начислено амортизации	Убыток от обесценения	Первоначальная стоимость	накопленная амортизация	первоначальная стоимость
Нематериальные активы - всего	5100	за 2018 г.	148	(100)	-	-	-	(16)	-	-	148	(116)
	5110	за 2017 г.	670	(606)	-	-	522	(16)	-	-	148	(100)
в том числе:												
Исключительное авторское право на программы для ЭВМ, базы данных	5101	за 2018 г.	42	(36)	-	-	-	(4)	-	-	42	(36)
	5111	за 2017 г.	563	(553)	-	-	522	(4)	-	-	38	(37)
Исключительное право патентообладателя на изобретение, промышленный образец, полезную модель	5102	за 2018 г.	38	(33)	-	-	-	(4)	-	-	38	(33)
	5112	за 2017 г.	38	(29)	-	-	-	(4)	-	-	23	(22)
Исключительное право владельца на товарный знак и знак обслуживания, наименование места происхождения товаров	5103	за 2018 г.	23	(20)	-	-	-	(3)	-	-	23	(20)
	5113	за 2017 г.	23	(17)	-	-	-	(3)	-	-	46	(16)
Прочие нематериальные активы	5104	за 2018 г.	46	(11)	-	-	-	(5)	-	-	46	(11)
	5114	за 2017 г.	46	(5)	-	-	-	(5)	-	-	46	(11)

1.2. Первоначальная стоимость нематериальных активов, созданных самой организацией

Наименование показателя	Код	На 31 декабря 2018 г.	На 31 декабря 2017 г.	На 31 декабря 2016 г.
Всего	5120	-	-	-
в том числе:	5121	-	-	-



## 1.3. Нематериальные активы с полностью погашенной стоимостью

Наименование показателя	Код	На 31 декабря 2018 г.	На 31 декабря 2017 г.	На 31 декабря 2016 г.
Всего	5130	-	2	2
в том числе:				
Исключительное авторское право на программы для ЭВМ, базы данных	5131	-	2	2

## 1.4. Наличие и движение результатов НИОКР

Наименование показателя	Код	Период	Начало года		Изменения за период				Конец периода	
			первоначальная стоимость	часть стоимости, списанной на расходы	Поступило	Выбыло		часть стоимости, списанная на расходы за период	первоначальная стоимость	часть стоимости, списанной на расходы
						первоначальная стоимость	часть стоимости, списанной на расходы			
НИОКР - всего	5140	за 2018 г.	4 438	(352)	66	-	(4 152)	-	4 438	-
	5150	за 2017 г.	-	-	4 790	-	(704)	-	-	(352)
в том числе:										
ОКР "ИМД-2С. Усовершенствование изделий серийной продукции" зак 609.00000001.АКТ от 28.06.18	5141	за 2018 г.	-	-	14	-	(14)	-	-	-
	5151	за 2017 г.	-	-	-	-	-	-	-	-
ОКР "ИМД-21Б Модернизация блока БДМГ-36 в части исключения бленкера" зак 608.00000002	5142	за 2018 г.	-	-	1	-	(1)	-	-	-
	5152	за 2017 г.	-	-	-	-	-	-	-	-
ОКР "ИМД-21Б. Усовершенствование изделий серийной продукции" зак 608.00000001	5143	за 2018 г.	-	-	11	-	(11)	-	-	-
	5153	за 2017 г.	-	-	-	-	-	-	-	-
ОКР "ИМД-2НМ. Усовершенствование изделий серийной продукции" зак 606.00000001	5144	за 2018 г.	-	-	40	-	(40)	-	-	-
	5154	за 2017 г.	-	-	-	-	-	-	-	-
ОКР "Замена реле РЭС 48-1В приборного комплекса ПКУЗ-1А" зак 607.00000001	5145	за 2018 г.	396	(352)	-	-	(44)	-	396	(352)
	5155	за 2017 г.	-	-	396	-	(352)	-	-	-
ОКР "Стенд проверки платы ПАЦ-74С ЕУ2.702.484" зак 642.00000003	5146	за 2018 г.	39	-	39	-	(39)	-	39	-
	5156	за 2017 г.	-	-	-	-	-	-	-	-
ОКР "Стенд проверки платы ПНК-24С У2.702.481" зак 642.00000002	5147	за 2018 г.	29	-	29	-	(29)	-	29	-
	5157	за 2017 г.	-	-	-	-	-	-	-	-
ОКР "Усовершенствование схемы входного усилителя блока Б2" зак 607.00000004	5148	за 2018 г.	65	-	-	-	(65)	-	65	-
	5158	за 2017 г.	-	-	65	-	-	-	-	-
ОКР "Замена реле РЭС48-1В приборного комплекса ПКУЗ-1А" зак 607.00000001	5149	за 2018 г.	13	-	13	-	(13)	-	13	-
	5159	за 2017 г.	-	-	-	-	-	-	-	-
ОКР "Замена аналого-цифрового преобразоват приборного комплекса ПКУЗ-1А" зак 607.00000002	5159	за 2018 г.	666	-	666	-	(666)	-	666	-
		за 2017 г.	-	-	-	-	-	-	-	-
ОКР "Замена амортизаторов импортного производства приборного комплекса ПКУЗ-1А" зак 607.00000005		за 2018 г.	1 173	-	-	-	(1 173)	-	1 173	-
		за 2017 г.	-	-	1 173	-	-	-	-	-
ОКР "Модернизация микронетателя МР2-4Г. переход на пластиковый корпус" зак 605.00000002		за 2018 г.	295	-	295	-	(295)	-	295	-
		за 2017 г.	-	-	-	-	-	-	-	-
ОКР "Усовершенствование изделий серийной продукции ИМД-21Б" зак 608.00000001		за 2018 г.	342	-	342	-	(342)	-	342	-
		за 2017 г.	-	-	-	-	-	-	-	-
ОКР "Генератор звуковой ГЭМ-1МК"		за 2018 г.	817	-	-	-	(817)	-	-	-

зак 612.00000001		за 2017 г.	-	-	817	-	-	-	-	817	-
ОКР "Цит размещения и соединения САС СЦР ДРГ"		за 2018 г.	603	-	-	-	-	-	(603)	-	-
ЦРС-1МК" зак 617.00000001		за 2017 г.	-	-	603	-	-	-	-	603	-
ОКР "Модернизация сигнализатора ДРГ-1МК"(зак 603 и 603.00000005)		за 2018 г.	-	-	-	-	-	-	-	-	-
		за 2017 г.	-	-	206	-	-	-	(206)	-	-
		за 2018 г.	-	-	-	-	-	-	-	-	-
ОКР "Внеплановые ОКР по КАУДам приборного комплекса ПКУ3-1А" зак. 607.00000006)		за 2017 г.	-	-	146	-	-	-	(146)	-	-



**1.5. Незаконченные и неоформленные НИОКР и незаконченные операции по приобретению нематериальных активов**

Наименование показателя	Код	Период	На начало года	Изменения за период			На конец периода
				затраты за период	списано затрат как не давших положительного результата	принято к учету в качестве нематериальных активов или НИОКР	
Затраты по незаконченным исследованиям и работам - всего	5160	за 2018 г.	-	402	-	-	-
	5170	за 2017 г.	-	4 790	-	(4 790)	336
в том числе:							
ОКР "ИМД-21Б Усовершенствование изделий серийной продукции" зак 608.00000001	5161	за 2018 г.	-	11	-	(11)	-
	5171	за 2017 г.	-	65	-	-	65
ОКР "ИМД-2С Усовершенствование изделий серийной продукции" зак 609.1.АКТ от 13.12.2018	5162	за 2018 г.	-	-	-	-	-
	5172	за 2017 г.	-	272	-	-	272
ОКР "ПКУ3-1-1БМД Усовершенствование изделий серийной продукции" зак 611.00000001	5163	за 2018 г.	-	-	-	(40)	-
	5173	за 2017 г.	-	40	-	-	-
ОКР "ИМД-2НМ Усовершенствование изделий серийной продукции" зак 606.00000001	5164	за 2018 г.	-	-	-	(14)	-
	5174	за 2017 г.	-	14	-	-	-
ОКР "ИМД-2С Усовершенствование изделий серийной продукции" зак 609.00000001.АКТ от 28.06.18	5165	за 2018 г.	-	-	-	-	-
	5175	за 2017 г.	-	-	-	(1)	-
ОКР "ИМД-21Б Модернизация блока БДМГ-36 в части исключения бленкера" зак 608.00000002	5166	за 2018 г.	-	1	-	-	-
	5176	за 2017 г.	-	-	-	-	-
ОКР "Замена реле РЭС48-1В приборного комплекса ПКУ3-1А" зак 607.00000001 второй этап	5167	за 2018 г.	-	13	-	(13)	-
	5177	за 2017 г.	-	-	-	-	-
ОКР "Усовершенствование изделий серийной продукции ИМД-21Б" зак 608.00000001	5168	за 2018 г.	-	342	-	(342)	-
	5178	за 2017 г.	-	-	-	-	-
ОКР "Цит размещения и соединения САС СРР ДРГ ЦРС-1МК" зак 617.00000001	5169	за 2018 г.	-	603	-	(603)	-
	5179	за 2017 г.	-	-	-	-	-
ОКР "Модернизация сигнализатора ДРГ-1МК(зак 603.00000005)		за 2018 г.	-	206	-	(206)	-
		за 2017 г.	-	-	-	-	-
ОКР "Замена реле РЭС 48-1В приборного комплекса ПКУ3-1А" зак 607.00000001		за 2018 г.	-	396	-	(396)	-
		за 2017 г.	-	-	-	-	-
ОКР "Замена аналого-цифрового преобразоват приборного комплекса ПКУ3-1А" зак 607.00000002		за 2018 г.	-	666	-	(666)	-
		за 2017 г.	-	-	-	-	-
ОКР "Модернизация микронанетателя МР2-4Г, переход на пластиковый корпус" зак 605.00000002		за 2018 г.	-	295	-	(295)	-
		за 2017 г.	-	-	-	-	-
ОКР "Генератор звуковой ГЗМ-1МК" зак 612.00000001		за 2018 г.	-	817	-	(817)	-
		за 2017 г.	-	-	-	-	-
ОКР "Усовершенствование схемы входного усилителя блока Б2" зак 607.00000004		за 2018 г.	-	65	-	(65)	-
		за 2017 г.	-	-	-	-	-
ОКР "Замена амортизаторов импортного производства приборного комплекса ПКУ3-1А" зак 607.00000005		за 2018 г.	-	1 173	-	(1 173)	-
		за 2017 г.	-	-	-	-	-
ОКР "Стенд проверки платы ПНК-2АС У2.702.481" зак 642.00000002		за 2018 г.	-	29	-	(29)	-
		за 2017 г.	-	-	-	-	-
ОКР "Внеплановые ОКР по КАУДам приборного комплекса ПКУ3-1А" зак 607.00000006		за 2018 г.	-	146	-	(146)	-
		за 2017 г.	-	-	-	-	-
ОКР "Стенд проверки платы ПАЦ-7АС ЕУ2.702.484" зак 607.00000006		за 2018 г.	-	-	-	-	-





2. Основные средства

2.1. Наличие и движение основных средств

Наименование показателя	Код	Период	На начало года		Изменения за период						На конец периода	
			первоначальная стоимость	накопленная амортизация	Поступило	Выбыло объектов		начислено амортизации	Переоценка		первоначальная стоимость	накопленная амортизация
						первоначальная стоимость	накопленная амортизация		Первоначальная стоимость	Накопленная амортизация		
Основные средства (без учета доходных вложений в материальные ценности) - всего	5210	за 2018 г.	254 108	(150 915)	59 863	(406)	406	(22 016)	-	313 565	(172 525)	
в том числе:		за 2017 г.	248 485	(137 904)	13 403	(388)	388	(13 399)	-	254 108	(150 915)	
Машины и оборудование (кроме офисного)	5201	за 2018 г.	145 927	(106 673)	25 343	(106)	106	(16 331)	-	171 164	(122 897)	
Машинный и оборудование (кроме офисного)	5211	за 2017 г.	133 528	(97 869)	12 756	(356)	356	(9 160)	-	13 009	(10 954)	
Производственный и хозяйственный инвентарь	5202	за 2018 г.	13 009	(9 723)	-	-	11	(1 273)	-	13 009	(9 723)	
Офисное оборудование	5203	за 2017 г.	2 322	(1 949)	168	(11)	-	(269)	-	2 322	(2 218)	
Сооружения	5204	за 2018 г.	2 205	(1 576)	117	-	-	(373)	-	41 215	(12 592)	
Земельные участки	5214	за 2018 г.	19 568	(11 612)	21 646	-	-	(980)	-	19 568	(11 612)	
Здания	5205	за 2017 г.	18 993	(10 784)	-	(21)	21	(849)	-	5 222	-	
Учтено в составе доходных вложений в материальные ценности - всего	5230	за 2018 г.	5 222	-	-	-	-	-	-	80 634	(23 863)	
в том числе:		за 2017 г.	68 060	(20 958)	12 874	(300)	300	(3 206)	-	68 060	(20 958)	
Здания	5231	за 2018 г.	75 684	(19 214)	363	-	-	(1 744)	-	56 904	(16 357)	
Сооружения	5232	за 2018 г.	56 904	(14 204)	-	-	-	(2 153)	-	56 904	(14 204)	
		за 2017 г.	48 917	(10 631)	595	-	-	(3 573)	-	56 904	(16 357)	
		за 2017 г.	-	-	-	-	-	-	-	-	-	
		за 2017 г.	-	-	595	-	-	-	-	-	-	

2.2. Незавершенные капитальные вложения

Наименование показателя	Код	Период	На начало года	Изменения за период				На конец периода
				запраты за период	списано	принято к учету в качестве основных средств или увеличена стоимость		
Незавершенное строительство и незаконченные операции по приобретению, модернизации и т.п. основных средств - всего	5240	за 2018 г.	52 858	52 989	(57)	(59 863)	45 927	
	5250	за 2017 г.	9 038	57 861	(42)	(13 999)	52 858	
В том числе:								
	Блочная котельная	5241	за 2018 г.	21 814	-	-	21 814	
	5251	за 2017 г.	291	21 522	-	-	22 897	
	5242	за 2018 г.	6 117	16 780	-	-	6 117	
	5252	за 2017 г.	-	6 117	-	-	-	
Реконструкция зд. 105	5243	за 2018 г.	98	-	-	98	98	
	5253	за 2017 г.	-	98	-	-	-	
Камера окрасочная с фильтром	5244	за 2018 г.	340	-	-	340	340	
	5254	за 2017 г.	-	340	-	-	-	
Камера окрасочная W1000/NS	5245	за 2018 г.	630	-	-	630	630	
	5245	за 2018 г.	-	630	-	-	-	
	5255	за 2017 г.	-	630	-	-	-	
Печь ПП 450M	5246	за 2018 г.	32	297	-	329	32	
	5256	за 2017 г.	-	32	-	-	-	
Установка холодильная оборотного водоснабжения ВТХО-101	5247	за 2018 г.	14 412	6 265	-	20 677	14 412	
	5257	за 2017 г.	2 712	11 700	-	-	1	
Камера защитная для хранения и перегрузки ЗРИ	5248	за 2018 г.	-	1	-	-	-	
	5258	за 2017 г.	-	-	-	-	-	
Пресс Д-2430Б	5249	за 2018 г.	-	616	-	-	616	
	5259	за 2017 г.	-	531	-	-	531	
Газификация блочной котельной		за 2018 г.	-	-	-	-	-	
Печь электровакуумная ОКБ 80/85		за 2017 г.	-	-	-	-	-	
Реконструкция зд. 100 1,2 этажи		за 2018 г.	9 415	3 459	-	12 874	9 415	
		за 2017 г.	3 308	6 106	-	-	69	
Реконструкция зд. 100 1,2 этажи		за 2018 г.	-	69	-	-	-	
ПРЕССФОРМА 1017-4370-6-00		за 2017 г.	-	-	-	-	-	
МАШИНА ВАКУУМ-УПАКОВОЧНАЯ DZ-800W		за 2018 г.	-	-	-	-	-	
БЕСКАМЕРНАЯ		за 2017 г.	-	-	-	-	-	
ПАТЧ-КОРД РС-1РМ-УРТ-РJ45		за 2018 г.	-	-	-	-	-	
REV-RJ45-C5E-0.5M-WH		за 2017 г.	-	-	-	-	-	
КАБЕЛЬ УТР 4 ПАРЫ КАТ.5Е 305M		за 2018 г.	-	-	-	-	-	
		за 2017 г.	-	-	-	-	-	
КРАН-БАЛКА С ЭЛ. ТАЛЬЮ.... 2Т		за 2018 г.	-	-	-	-	-	
		за 2017 г.	-	-	-	-	-	
ОРГАНИЗАТОР КАБЕЛЫН. ЗАПЧАСТЬ		за 2018 г.	-	-	-	-	-	
		за 2017 г.	-	-	-	-	-	
КОНВЕЙЕР ЛЕНТОЧНЫЙ 500х2600 v=0,1м/с		за 2018 г.	-	-	-	-	-	
		за 2017 г.	-	-	-	-	-	
ПРЕСС ГИДРАВЛИЧЕСКИЙ ДВ-2428		за 2018 г.	-	-	-	-	-	





ШКАФ НАСТЕННЫЙ (ТЕЛЕКОММУНИК.) 19"		за 2018 г.	-	-	-	-	-	-	-
		за 2017 г.	-	-	-	-	-	-	-
НАСОС КМ 65-50-160Е 5.5 КВт		за 2018 г.	-	-	-	-	-	-	-
		за 2017 г.	-	-	-	-	-	-	-
Пресс-форма "Магазин"		за 2018 г.	-	-	-	-	-	-	-
		за 2017 г.	445	-	-	-	-	-	-
Кран подвесной грузопод. 2.0тн, пролетом 7,2м (зд. 100)		за 2018 г.	-	-	-	-	-	-	-
		за 2017 г.	-	-	-	-	-	-	-
Конвейер ленточный КПС 500х2600		за 2018 г.	-	-	-	-	-	-	-
		за 2017 г.	-	-	-	-	-	-	-
Ограждение заборное 26.5х3м с автономной СКУД		за 2018 г.	-	-	-	-	-	-	-
		за 2017 г.	-	-	-	-	-	-	-
Камера для окраски распыления ОК-1		за 2018 г.	-	-	-	-	-	-	-
		за 2017 г.	-	-	-	-	-	-	-
Монорельс с электроталью г/л 2т пролетом 3 м (зд. 123)		за 2018 г.	-	-	-	-	-	-	-
		за 2017 г.	-	-	-	-	-	-	-
Кондиционер RAS-14 (для серверной)		за 2018 г.	-	-	-	-	-	-	-
		за 2017 г.	-	-	-	-	-	-	-
Кондиционер RAS-14 (1 для серверной)		за 2018 г.	-	-	-	-	-	-	-
		за 2017 г.	-	-	-	-	-	-	-
Ограждение 11000х13000мм с воротами и навесом		за 2018 г.	-	-	-	-	-	-	-
		за 2017 г.	-	-	-	-	-	-	-
Кондиционер GC-A24HR (зд. 123)		за 2018 г.	-	-	-	-	-	-	-
		за 2017 г.	-	-	-	-	-	-	-
Кран козловой г/л 2т пролетом 3,5 м (зд. 100)		за 2018 г.	-	-	-	-	-	-	-
		за 2017 г.	-	-	-	-	-	-	-
Монорельс с электротальфером 0.5т (зд. 123)		за 2018 г.	-	-	-	-	-	-	-
		за 2017 г.	-	-	-	-	-	-	-
Пресс гидравлический ДВ-2428		за 2018 г.	-	-	-	-	-	-	-
		за 2017 г.	-	-	-	-	-	-	-
Машина вакуум-упаковочная ДЗ-800W бекамерная		за 2018 г.	-	-	-	-	-	-	-
		за 2017 г.	-	-	-	-	-	-	-
Стол подъемный 2СП6Г		за 2018 г.	-	-	-	-	-	-	-
		за 2017 г.	-	-	-	-	-	-	-
Кран мостовой подвесной гп 2т высота 9м (зд. 105)		за 2018 г.	-	-	-	-	-	-	-
		за 2017 г.	-	-	-	-	-	-	-
Локальная вычислительная сеть (ЛВС 2 пл.)		за 2018 г.	-	-	-	-	-	-	-
		за 2017 г.	-	-	-	-	-	-	-
Кран грузопод. 2т, 3,2т		за 2018 г.	-	-	-	-	-	-	-
		за 2017 г.	-	-	-	-	-	-	-
СТАНОК ТОКАРНО-ВИНТОРЕЗН. ГНВ-1330А С УЛИ		за 2018 г.	-	-	-	-	-	-	-
		за 2017 г.	-	-	-	-	-	-	-
ПРЕССФОРМА 24.0095		за 2018 г.	-	-	-	-	-	-	-
		за 2017 г.	-	-	-	-	-	-	-
ПРЕССФОРМА 22.0296		за 2018 г.	-	-	-	-	-	-	-
		за 2017 г.	-	-	-	-	-	-	-
ПРЕССФОРМА 1017-4445-6-00		за 2018 г.	-	-	-	-	-	-	-
		за 2017 г.	-	-	-	-	-	-	-
СТАНОК ТОКАРНЫЙ СS6150B/1000		за 2018 г.	-	-	-	-	-	-	-
		за 2017 г.	-	-	-	-	-	-	-
		за 2018 г.	367	-	-	-	-	-	367





ПРЕССФОРМА 62.4646		3а 2018 г.	-	54	-	54	-
		3а 2017 г.	-	54	-	54	-
ПРЕССФОРМА 62.4647		3а 2018 г.	-	-	-	-	-
		3а 2017 г.	-	54	-	54	-
ПРЕССФОРМА 62.4648		3а 2018 г.	-	-	-	-	-
		3а 2017 г.	-	54	-	54	-
ПРЕССФОРМА 62.4655		3а 2018 г.	-	54	-	54	-
		3а 2017 г.	-	-	-	-	-
ПРЕССФОРМА 62.4655		3а 2018 г.	-	54	-	54	-
		3а 2017 г.	-	-	-	-	-
ПРЕССФОРМА 62.4661		3а 2018 г.	-	54	-	54	-
		3а 2017 г.	-	-	-	-	-
ПРЕССФОРМА 62.4661		3а 2018 г.	-	108	-	108	-
		3а 2017 г.	-	-	-	-	-
ПРЕССФОРМА 62.4670		3а 2018 г.	-	150	-	150	-
		3а 2017 г.	-	-	-	-	-
ПРЕССФОРМА 62.4745		3а 2018 г.	-	143	-	143	-
		3а 2017 г.	-	-	-	-	-
ПРЕССФОРМА 62.4746		3а 2018 г.	-	47	-	47	-
		3а 2017 г.	-	-	-	-	-
МЕРНИК М2Р-200-01		3а 2018 г.	-	-	-	-	-
		3а 2017 г.	-	282	-	282	-
ПРЕССФОРМА 62.4754		3а 2018 г.	-	57	57	-	-
		3а 2017 г.	-	-	-	-	-
ПРИСПОСОБЛЕНИЕ 62.4737		3а 2018 г.	-	70	-	70	-
		3а 2017 г.	-	-	-	-	-
ПРЕССФОРМА 62.4766-01		3а 2018 г.	-	70	-	70	-
		3а 2017 г.	-	-	-	-	-
ПРЕССФОРМА 62.4766-03		3а 2018 г.	-	56	-	56	-
		3а 2017 г.	-	-	-	-	-
ПРЕССФОРМА 62.4778		3а 2018 г.	-	83	-	83	-
		3а 2017 г.	-	-	-	-	-
СЛЕКТРОФОТОМЕТР (ФОТОКО-ЛОРИМЕТР) КФК-3КМ		3а 2018 г.	-	651	-	651	-
		3а 2017 г.	-	-	-	-	-
МАШИНА МОЕЧНАЯ АМ1400		3а 2018 г.	-	1 347	-	1 347	-
		3а 2017 г.	-	-	-	-	-
НОЖНИЦЫ ГИЛЬТИННЫЕ ГИДРАВЛИЧЕСКИЕ ДУРМА		3а 2018 г.	-	1 437	-	1 437	-
		3а 2017 г.	-	-	-	-	-
ПРЕСС ГИДРАВЛИЧЕСКИЙ ЛИСТОГИБОЧНЫЙ ДУРМА		3а 2018 г.	-	67	-	67	-
		3а 2017 г.	-	-	-	-	-
ПРЕССФОРМА 62.4653		3а 2018 г.	-	133	-	133	-
		3а 2017 г.	-	-	-	-	-
ПРЕССФОРМА 62.4692		3а 2018 г.	-	53	-	53	-
		3а 2017 г.	-	-	-	-	-
ПРЕССФОРМА 62.4689		3а 2018 г.	-	53	-	53	-
		3а 2017 г.	-	-	-	-	-
ПРЕССФОРМА 62.4703		3а 2018 г.	-	-	-	-	-
		3а 2017 г.	-	53	-	53	-
ПРЕССФОРМА 62.4704		3а 2018 г.	-	-	-	-	-











Ограждение (элементы системы "Техно Кельт")		за 2017 г.	-	200	-	200	-
		за 2018 г.	-	-	-	-	-
		за 2017 г.	-	69	-	69	-
		за 2018 г.	-	-	-	-	-
		за 2017 г.	-	508	-	508	-
		за 2018 г.	-	-	-	-	-
Доборудование к СКУД пл.2 (инв. № 001503018)		за 2017 г.	-	32	-	32	-
за 107		за 2018 г.	-	-	-	-	-
Реконструкция за 123		за 2017 г.	-	269	-	269	-
		за 2018 г.	-	-	-	-	-
Кран подвесной грузопод.2,0тн, пролетом 6м		за 2017 г.	-	640	-	640	-
		за 2018 г.	-	-	-	-	-
Доборудование Автомат установки SMD		за 2017 г.	-	662	-	662	-
компонентов МУСРОНИС МУ2005Х-10		за 2018 г.	-	-	-	-	-
Увлажнитель ГТ-14		за 2017 г.	-	90	-	90	-
		за 2018 г.	-	-	-	-	-
Доборудование к СКУД пл.2 (инв. № 001509071)		за 2018 г.	-	34	-	34	-
за 136		за 2017 г.	-	-	-	-	-
Кран подвесной грузопод.2,0тн, пролетом 4,8м		за 2018 г.	-	823	-	823	-
		за 2017 г.	-	-	-	-	-
ПЛИТА 1197-4105-0-00		за 2018 г.	-	78	-	78	-
		за 2017 г.	-	-	-	-	-
ПРЕССФОРМА 1802-4281-1-00		за 2018 г.	-	72	-	72	-
		за 2017 г.	-	-	-	-	-
КРАН ГИДРАВЛИЧ. СКЛАДНОЙ Г/П 750КТ		за 2018 г.	-	95	-	95	-
		за 2017 г.	-	-	-	-	-
ПРЕССФОРМА 62.4627		за 2018 г.	-	235	-	235	-
		за 2017 г.	-	-	-	-	-
ПРЕССФОРМА 62.4644		за 2018 г.	-	340	-	340	-
		за 2017 г.	-	-	-	-	-
ПРЕССФОРМА 62.4673		за 2018 г.	-	94	-	94	-
		за 2017 г.	-	-	-	-	-
ПРИБОР БАЛКОМ-1 ДЛИНАМИЧ. БАЛАНСИР. РОТОРОВ		за 2018 г.	-	45	-	45	-
		за 2017 г.	-	-	-	-	-
ПРИСПОСОБЛ. ДЛЯ ФОРМОВКИ МИКРОСХЕМ		за 2018 г.	-	61	-	61	-
7860-5849.1-04		за 2017 г.	-	-	-	-	-
НОУТБУК ASUS 17.3"		за 2018 г.	-	63	-	63	-
		за 2017 г.	-	-	-	-	-
ПРЕССФОРМА 62.4699		за 2018 г.	-	182	-	182	-
		за 2017 г.	-	-	-	-	-
ПРИСПОСОБЛЕНИЕ ДЛЯ ФОРМ. МИКРОСХЕМ		за 2018 г.	-	52	-	52	-
7860-5312.1-04		за 2017 г.	-	-	-	-	-
ОСЦИЛЛОГРАФ ЦИФРОВОЙ ADS-2202		за 2018 г.	-	42	-	42	-
		за 2017 г.	-	-	-	-	-
ПРЕССФОРМА 62.4711		за 2018 г.	-	287	-	287	-
		за 2017 г.	-	-	-	-	-
ВЕСЫ АНАЛИТИЧЕСКИЕ ВИВРА АФ 225DRCE		за 2018 г.	-	131	-	131	-
		за 2017 г.	-	-	-	-	-
НОУТБУК APPLE MACBOOK 13.3" AIR MMGF2RU/A		за 2018 г.	-	-	-	-	-
		за 2017 г.	-	53	-	53	-

ШТАБЕЛЕР GROSST NEB 1035		за 2018 г.	-	-	-	-	-	-
		за 2017 г.	-	111	-	-	111	-

**2.3. Изменение стоимости основных средств в результате достройки, дооборудования, реконструкции и частичной ликвидации**

Наименование показателя	Код	за 2018 г.	за 2017 г.
Увеличение стоимости объектов основных средств в результате достройки, дооборудования, реконструкции - всего	5260	-	-
в том числе:	5261	13 214	1 905
Уменьшение стоимости объектов основных средств в результате частичной ликвидации - всего:	5270	-	-
в том числе:	5271	-	-



**2.4. Иное использование основных средств**

Наименование показателя	Код	На 31 декабря 2018 г.	На 31 декабря 2017 г.	На 31 декабря 2016 г.
Переданные в аренду основные средства, числящиеся на балансе	5280	-	-	-
Переданные в аренду основные средства, числящиеся за балансом	5281	-	-	14 837
Полученные в аренду основные средства, числящиеся на балансе	5282	-	-	-
Полученные в аренду основные средства, числящиеся за балансом	5283	71 204	64 388	39 830
Объекты недвижимости, принятые в эксплуатацию и фактически используемые, находящиеся в процессе государственной регистрации	5284	-	-	-
Основные средства, переведенные на консервацию	5285	-	-	-
Иное использование основных средств (заполн. др.)	5286	-	-	-
	5287	-	-	-

Руководитель

(подпись)

15 марта 2019 г.

Орлов Сергей  
Александрович

(расшифровка подписи)





**3.2. Иное использование финансовых вложений**

Наименование показателя	Код	На 31 декабря 2018 г.	На 31 декабря 2017 г.	На 31 декабря 2016 г.
Финансовые вложения, находящиеся в залоге - всего	5320	-	-	-
в том числе:				
Финансовые вложения, переданные третьим лицам (кроме продаж) - всего	5321	-	-	-
в том числе:				
Финансовые вложения, переданные третьим лицам (кроме продаж) - всего	5325	-	-	-
в том числе:				
Финансовые вложения, переданные третьим лицам (кроме продаж) - всего	5326	-	-	-
в том числе:				
Иное использование финансовых вложений	5329	-	-	-

Руководитель \_\_\_\_\_  
(подпись)

Орлов Сергей  
Александрович  
(расшифровка подписи)

15 марта 2019 г.





**4.2. Запасы в залоге**

Наименование показателя	Код	На 31 декабря 2018 г.	На 31 декабря 2017 г.	На 31 декабря 2016 г.
Запасы, не оплаченные на отчетную дату - всего	5440	-	-	-
В том числе:				
Запасы, находящиеся в залоге по договору - всего	5441	-	-	-
в том числе:	5445	-	-	-
Запасы, находящиеся в залоге по договору - всего	5446	-	-	-

Руководитель

(подпись)

15 марта 2019 г.

Орлов Сергей  
Александрович

(расшифровка подписи)

**5. Дебиторская и кредиторская задолженность**  
**5.1. Наличие и движение Дебиторской задолженности**

Наименование показателя	Код	Период	Изменения за период				На конец периода					
			На начало года	в результате хозяйственных операций (сумма долга по сделке, операции)	причитающиеся проценты, штрафы и иные начисления	погашение	выбыло	перевод из дебиторской в кредиторскую задолженность	перевод из кредиторской в дебиторскую задолженность	учтенная по условиям Договора	величина резерва по сомнительным долгам	
Долгосрочная дебиторская задолженность - всего	5501	за 2018 г.	-	-	-	-	-	-	-	-	-	-
	5521	за 2017 г.	-	-	-	-	-	-	-	-	-	-
в том числе:												
Расчеты с покупателями и заказчиками	5502	за 2018 г.	-	-	-	-	-	-	-	-	-	-
	5522	за 2017 г.	-	-	-	-	-	-	-	-	-	-
Авансы выданные	5503	за 2018 г.	-	-	-	-	-	-	-	-	-	-
	5523	за 2017 г.	-	-	-	-	-	-	-	-	-	-
Прочая	5504	за 2018 г.	-	-	-	-	-	-	-	-	-	-
	5524	за 2017 г.	-	-	-	-	-	-	-	-	-	-
	5505	за 2018 г.	-	-	-	-	-	-	-	-	-	-
	5525	за 2017 г.	-	-	-	-	-	-	-	-	-	-
Краткосрочная дебиторская задолженность - всего	5510	за 2018 г.	411 611	1 516 597	-	(1 525 800)	(1 619)	(187)	-	-	400 709	(890)
	5530	за 2017 г.	519 242	1 400 904	-	(1 507 722)	(813)	-	-	-	411 611	(191)
в том числе:												
Расчеты с покупателями и заказчиками	5511	за 2018 г.	184 515	1 180 101	-	(1 165 856)	(323)	(80)	-	-	198 437	(890)
	5531	за 2017 г.	229 674	1 301 598	-	(1 346 718)	(39)	-	-	-	184 515	(80)
Авансы выданные	5512	за 2018 г.	47 240	313 790	-	(340 930)	(1 240)	(111)	-	-	18 860	-
	5532	за 2017 г.	109 144	33 901	-	(95 195)	(610)	-	-	-	47 240	(111)
Прочая	5513	за 2018 г.	773	8 744	-	(9 019)	(43)	-	-	-	455	-
	5533	за 2017 г.	3 274	10 680	-	(13 136)	(45)	-	-	-	182 957	-
Расчеты с разными дебиторами и кредиторами	5514	за 2018 г.	179 083	13 962	-	(10 075)	(13)	-	-	-	179 083	-
	5534	за 2017 г.	177 150	54 725	-	(52 673)	(119)	-	-	-	400 709	(890)
Итого	5500	за 2018 г.	411 611	1 516 597	-	(1 525 800)	(1 619)	(187)	-	-	411 611	(191)
	5520	за 2017 г.	519 242	1 400 904	-	(1 507 722)	(813)	-	-	-	411 611	(191)



## 5.2. Просроченная дебиторская задолженность

Наименование показателя	Код	На 31 декабря 2018 г.		На 31 декабря 2017 г.		На 31 декабря 2016 г.	
		Учетная по условиям договора	Балансовая стоимость	Учетная по условиям договора	Балансовая стоимость	Учетная по условиям договора	Балансовая стоимость
Всего	5540	72 453	72 453	64 025	63 834	182 459	182 459
в том числе:							
расчеты с покупателями и заказчиками	5541	70 158	70 158	59 321	59 241	169 367	169 367
расчеты с поставщиками и заказчиками (в части авансовых платежей, предоплат)	5542	2 295	2 295	4 704	4 593	13 092	13 092
прочая	5543	-	-	-	-	-	-
	5544	-	-	-	-	-	-

## 5.3. Наличие и движение кредиторской задолженности

Наименование показателя	Код	Период	Остаток на начало года	Изменения за период			Остаток на конец периода	
				поступление	выбыло	Остаток на конец периода		
				в результате хозяйственных операций (сумма долга по сделке, операции)	причитающиеся проценты, штрафы и иные начисления	погашение		
Долгосрочная кредиторская задолженность - всего	5551	за 2018 г.	200 000	175 000	-	(200 000)	-	200 000
	5571	за 2017 г.	204 777	25 218	-	(29 995)	-	175 000
в том числе:								
кредиты	5552	за 2018 г.	200 000	175 000	-	(200 000)	-	200 000
	5572	за 2017 г.	204 777	25 218	-	(29 995)	-	175 000
займы	5553	за 2018 г.	-	-	-	-	-	-
	5573	за 2017 г.	-	-	-	-	-	-
прочая	5574	за 2018 г.	-	-	-	-	-	-
	5574	за 2017 г.	-	-	-	-	-	-
	5555	за 2018 г.	-	-	-	-	-	-
	5575	за 2017 г.	-	-	-	-	-	-
Краткосрочная кредиторская задолженность - всего	5560	за 2018 г.	446 474	809 952	41 041	(802 137)	(226)	495 104
	5580	за 2017 г.	431 897	696 848	60 711	(742 939)	(43)	446 474
в том числе:								
расчеты с поставщиками и подрядчиками	5561	за 2018 г.	114 848	206 649	-	(88 259)	(219)	233 019
	5581	за 2017 г.	114 975	91 311	-	(91 437)	(120)	114 848
авансы полученные	5562	за 2018 г.	156 847	42 627	-	(154 865)	-	44 609
	5582	за 2017 г.	157 553	136 564	-	(137 270)	-	156 847
расчеты по налогам и взносам	5563	за 2018 г.	38 882	726	49	(11 328)	-	27 198
	5583	за 2017 г.	32 949	7 598	69	(1 691)	-	38 882
кредиты	5564	за 2018 г.	130 000	361 480	40 992	(351 165)	-	181 307
	5584	за 2017 г.	120 000	296 771	60 642	(347 413)	-	130 000
займы	5565	за 2018 г.	-	15 100	-	(15 100)	-	101
	5585	за 2017 г.	-	410	-	(4 892)	(7)	410
прочая	5566	за 2018 г.	1 398	193 880	-	(191 628)	-	7 738
	5586	за 2017 г.	5 486	148 725	-	(148 261)	-	5 486
расчеты с персоналом	5567	за 2018 г.	5 022	984 952	41 041	(1 002 137)	(226)	670 104
	5587	за 2017 г.	646 474	722 066	60 711	(772 934)	(43)	646 474
Итого	5570	за 2017 г.	636 674					

## 5.4. Просроченная кредиторская задолженность

Наименование показателя	Код	На 31 декабря 2018 г.	На 31 декабря 2017 г.	На 31 декабря 2016 г.
Всего	5590	1 804	8 267	2 365
в том числе:				
расчеты с поставщиками и подрядчиками	5591	1 776	3 300	1 717
расчеты с покупателями и заказчиками	5592	28	4 967	648
	5593	-	-	-

Руководитель

(подпись)

15 марта 2019 г.

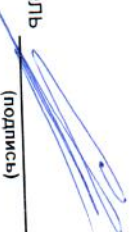
Орлов Сергей  
Александрович

(расшифровка подписи)



### 6. Затраты на производство

Наименование показателя	Код	за 2018 г.		за 2017 г.	
Материальные затраты	5610	610 448	783 891		
Расходы на оплату труда	5620	181 313	133 788		
Расходы на социальные нужды	5630	53 259	39 686		
Отчисления на социальные нужды	5640	24 185	17 460		
Амортизация	5650	76 997	93 273		
Прочие затраты	5660	946 202	1 068 098		
Итого по элементам			(100 727)		
Изменение остатков (прирост [-]): незавершенного производства, готовой продукции и др.	5670	-			
Изменение остатков (уменьшение [+]): незавершенного производства, готовой продукции и др.	5680	32 761	24 912		
Итого расходы по обычным видам деятельности	5600	978 963	992 283		

Руководитель  (подпись)

15 марта 2019 г.

Орлов Сергей  
Александрович  
(расшифровка подписи)

**7. Оценочные обязательства**

Наименование показателя	Код	Остаток на начало года	Признано	Погашено	Списано как избыточная сумма	Остаток на конец периода
Оценочные обязательства - всего	5700	5 342	20 953	(19 823)	-	6 472
в том числе:	5701	5 231	20 454	(19 421)	-	6 264
Резерв на предстоящую оплату отпусков	5701	5 231	20 454	(19 421)	-	6 264
ОО по гарантийному ремонту проданной продукции	5702	111	499	(401)	-	209

Руководитель  (подпись)

15 марта 2019 г.

Орлов Сергей  
Александрович  
(расшифровка подписи)



### 8. Обеспечения обязательств

Наименование показателя	Код	На 31 декабря 2018 г.	На 31 декабря 2017 г.	На 31 декабря 2016 г.
Полученные - всего	5800	-	-	-
в том числе:	5801	-	-	-
	5810	268 809	336 370	9 818
Выданные - всего				
в том числе:	5811	-	-	-

Руководитель

(подпись)


15 марта 2019 г.

Орлов Сергей  
Александрович

(расшифровка подписи)

**9. Государственная помощь**

Наименование показателя	Код	за 2018 г.		за 2017 г.	
		На начало года	Получено за год	Возвращено за год	На конец года
Получено бюджетных средств - всего	5900	-	-	-	-
в том числе:					
на текущие расходы	5901	-	-	-	-
на вложения во внеоборотные активы	5905	-	-	-	-
Бюджетные кредиты - всего					
за 2018 г.	5910	-	-	-	-
за 2017 г.	5920	-	-	-	-
в том числе:					
за 2018 г.	5911	-	-	-	-
за 2017 г.	5921	-	-	-	-

Руководитель  
  
 (подпись)

Орлов Сергей  
 Александрович  
 (расшифровка подписи)

15 марта 2019 г.